

Societatea de Asigurări-Reasigurări MOLDCARGO SA



M. P. ...
28.04.20

RAPORTUL CONDUCERII
 BILANȚUL
 SITUAȚIA DE PROFIT SI
 SITUAȚIA REZULTATULUI
 SITUAȚIA MODIFICĂRILOR CAPITALULUI PROPRIU
 SITUAȚIA FLUXURILOR DENUMERAR
 NOTELE LA SITUAȚIILE FINANCIARE

1. INFORMAȚIE GENERALĂ
 2. BAZELE PREZENTĂRII
 3. POLITICI CONTABILE SEMNIFICATIVE
 4. ESTIMĂRI ȘI RAȚIONAMENTE
 5. MANAGEMENTUL RISCURILOR
 6. ACTIVE NONFINANCIARE
 7. IMOBILITĂȚI FINANCIARE
 8. INVESTIȚII FINANCIARE
 9. INSTRUMENTE FINANCIARE DERIVATE
 10. TRAZANȚURI
 11. CREDITURI ȘI DEBITURI
 12. ALTE INSTRUMENTE FINANCIARE
 13. PASIVUL ÎN CUMPLIMENTUL ACTIVELOR
 14. ACTIVE ȘI PASIVUL ÎN CUMPLIMENTUL ASIGURĂRII
 15. FURNIZORII
 16. NUMERAR
 17. DEBITURI FINANCIARE
 18. DEBITURI ÎN CUMPLIMENTUL ACTIVELOR
 19. DĂVIETURI ÎN CUMPLIMENTUL CONTRACTELOR DE ASIGURARE
 20. DĂVIETURI ÎN CUMPLIMENTUL CONTRACTELOR DE ASIGURARE
 21. DĂVIETURI ÎN CUMPLIMENTUL CONTRACTELOR DE ASIGURARE
 22. DĂVIETURI ÎN CUMPLIMENTUL CONTRACTELOR DE ASIGURARE
 23. DĂVIETURI ÎN CUMPLIMENTUL CONTRACTELOR DE ASIGURARE
 24. DĂVIETURI ÎN CUMPLIMENTUL CONTRACTELOR DE ASIGURARE
 25. DĂVIETURI ÎN CUMPLIMENTUL CONTRACTELOR DE ASIGURARE
 26. DĂVIETURI ÎN CUMPLIMENTUL CONTRACTELOR DE ASIGURARE
 27. DĂVIETURI ÎN CUMPLIMENTUL CONTRACTELOR DE ASIGURARE
 28. DĂVIETURI ÎN CUMPLIMENTUL CONTRACTELOR DE ASIGURARE
 29. DĂVIETURI ÎN CUMPLIMENTUL CONTRACTELOR DE ASIGURARE
 30. DĂVIETURI ÎN CUMPLIMENTUL CONTRACTELOR DE ASIGURARE
 31. DĂVIETURI ÎN CUMPLIMENTUL CONTRACTELOR DE ASIGURARE
 32. DĂVIETURI ÎN CUMPLIMENTUL CONTRACTELOR DE ASIGURARE
 33. DĂVIETURI ÎN CUMPLIMENTUL CONTRACTELOR DE ASIGURARE
 34. DĂVIETURI ÎN CUMPLIMENTUL CONTRACTELOR DE ASIGURARE
 35. DĂVIETURI ÎN CUMPLIMENTUL CONTRACTELOR DE ASIGURARE
 36. DĂVIETURI ÎN CUMPLIMENTUL CONTRACTELOR DE ASIGURARE
 37. DĂVIETURI ÎN CUMPLIMENTUL CONTRACTELOR DE ASIGURARE
 38. DĂVIETURI ÎN CUMPLIMENTUL CONTRACTELOR DE ASIGURARE
 39. DĂVIETURI ÎN CUMPLIMENTUL CONTRACTELOR DE ASIGURARE
 40. DĂVIETURI ÎN CUMPLIMENTUL CONTRACTELOR DE ASIGURARE
 41. DĂVIETURI ÎN CUMPLIMENTUL CONTRACTELOR DE ASIGURARE
 42. DĂVIETURI ÎN CUMPLIMENTUL CONTRACTELOR DE ASIGURARE
 43. DĂVIETURI ÎN CUMPLIMENTUL CONTRACTELOR DE ASIGURARE
 44. DĂVIETURI ÎN CUMPLIMENTUL CONTRACTELOR DE ASIGURARE
 45. DĂVIETURI ÎN CUMPLIMENTUL CONTRACTELOR DE ASIGURARE
 46. DĂVIETURI ÎN CUMPLIMENTUL CONTRACTELOR DE ASIGURARE
 47. DĂVIETURI ÎN CUMPLIMENTUL CONTRACTELOR DE ASIGURARE
 48. DĂVIETURI ÎN CUMPLIMENTUL CONTRACTELOR DE ASIGURARE
 49. DĂVIETURI ÎN CUMPLIMENTUL CONTRACTELOR DE ASIGURARE
 50. DĂVIETURI ÎN CUMPLIMENTUL CONTRACTELOR DE ASIGURARE
 51. DĂVIETURI ÎN CUMPLIMENTUL CONTRACTELOR DE ASIGURARE

Situații Financiare Individuale

întocmite în conformitate cu IFRS
pentru anul încheiat la 31 decembrie 2019



Coduri:			
IDNO:	1002600005819	CAEM:	66032
CRIO:	38978518	COCM:	7774
CUATM:	0130	CFP:	16

Cuprins

RAPORTUL CONDUCERII	3
BILANȚUL	7
SITUAȚIA DE PROFIT ȘI PIERDERE.....	8
SITUAȚIA REZULTATULUI GLOBAL.....	9
SITUAȚIA MODIFICĂRILOR CAPITALULUI PROPRIU.....	10
SITUAȚIA FLUXURILOR DENUMERAR.....	11
NOTELE LA SITUAȚIILE FINANCIARE.....	12
1. INFORMAȚIE GENERALĂ	12
2. BAZELE PREZENTĂRII	13
3. POLITICI CONTABILE SEMNIFICATIVE	13
4. ESTIMĂRI ȘI RAȚIONAMENTE CONTABILE ESENȚIALE	29
5. MANAGEMENTUL RISCURILOR	32
6. ACTIVE NECORPORALE	36
7. IMOBILIZĂRI CORPORALE	36
8. INVESTIȚII IMOBILIARE	37
9. INVESTIȚII ÎN ENTITĂȚI ASOCIATE	37
10. TITLURI DE CAPITAL DISPONIBILE PENTRU VÂNZARE	38
11. CREAȚE DIN ASIGURĂRI	38
12. ALTE ÎMPRUMUTURI ȘI CREAȚE	39
13. CHELTUIELI DE ACHIZIȚIE REPORTATE.....	40
14. ACTIVE DIN OPERAȚIUNI DE REASIGURARE.....	40
15. STOCURI	40
16. NUMERAR ȘI ECHIVALENTE DE NUMERAR	40
17. ALTE ACTIVE	40
18. CAPITALUL SOCIAL	41
19. REZERVE DIN REEVALUAREA ACTIVELOR.....	41
20. DATORII ASOCIATE CONTRACTELOR DE ASIGURARE.....	41
21. BENEFICII ALE ANGAJAȚILOR	42
22. DATORII DIN ASIGURĂRI.....	42
23. DATORII COMERCIALE.....	42
24. IMPOZITUL AMĂNAT	42
25. DATORII CURENTE PRIVIND IMPOZITUL PE PROFIT	43
26. ALTE DATORII.....	43
27. PĂRȚI AFILIATE	43
28. PRIME BRUTE SUBSCRISE	45
29. DESPĂGUBIRI ȘI ÎNDEMNIZAȚII DE ASIGURARE.....	47
30. VENITURI NETE DIN PRIMELE DE ASIGURARE.....	49
31. VENITURI DIN COMISIOANE DE DESERVIREA CONTRACTELOR	49
32. CHELTUIELI CU DAUNELE, NETE DE REASIGURARE.....	49
33. VENITURI DIN SUBROGARE ȘI REGRESURI	49
34. VENITURI DIN INVESTIȚII.....	50
35. ALTE VENITURI DE EXPLOATARE	50
36. CHELTUIELI CU MARKETINGUL ȘI ADMINISTRAREA	50
37. REZULTATUL PE ACȚIUNE	51
38. EVENIMENTE CARE AU LOC DUPĂ PERIOADA DE RAPORTARE	51
39. LITIGII.....	51

RAPORTUL CONDUCERII

Anul 2019 a fost unul satisfactor pentru Societatea de Asigurări - Reasigurări MOLDCARGO S.A. Societatea a înregistrat prime brute subscrise în valoare de 120,4 milioane lei, în creștere cu 28% față de anul precedent. De rând cu asigurările RCA și Carte Verde, au crescut și asigurările CASCO, asigurările medicale și asigurările de bunuri.


Concomitent, în perioada de referință, asupra activității societății au avut impact un șir de amendamente normative care au necesitat consolidarea eforturilor pentru menținerea stabilității și poziției pe piața de asigurări. Printe principalele provocări au fost retragerea pentru brokerii și agenții de asigurare, prin lege, a dreptului de intermediere a produselor de asigurare obligatorie de răspundere civilă pentru pagube produse de autovehicule și, ulterior, repunerea acestora în drepturi, actualizarea cuantumului primelor de asigurare obligatorie, cerințe înăsprite pentru formarea rezervelor de asigurare, conformarea la cerințele de diversificare a activelor admise la acoperirea fondurilor asiguraților și acoperirea a 1/2 din marja de solvabilitate minimă, întrunirea cerințelor de solvabilitate.

1. Principalii indicatori economico - financiari ai Societății se prezintă în tabelul de mai jos.

mii lei

Indicatorii economico-financiari	Perioada de gestiune									
	2010	2011	2012	2013	2014	2015	2016	2017	2018	2019
Capitalul social	24108,4	26066,4	30000,0	30000,0	30000,0	30000,0	30000,0	30000,0	30000,0	30000,0
Prime brute subscrise	48044,9	94718,2	130680,3	122418,9	92202,6	41694,0	80823,0	85312,6	94275,0	120390,0
Despăgubiri de asigurare	18794,8	22534,8	43985,4	48631,5	51920,9	29486,5	20313,0	26516,2	35246,0	40554,0
Rezerve de asigurare	20781,3	43498,7	63235,1	65834,3	56008,8	30036,6	54096,6	58000,8	64231,0	76574,0
Profit net	7097,5	12267,9	3134,2	3416,9	-8856,0	1847,4	1992,1	3624,3	2249,0	857,0
Capital propriu	39351,8	46170,0	57972,2	45813,9	35217,0	36655,2	38967,0	42591,3	45081,0	45833,0

2. În anul 2019 au fost subscrise prime brute de asigurare în mărime 120,4 mln lei față de 94,3 mln lei în 2018, ceea ce constituie o creștere cu 28%. Totodată au fost plătite despăgubiri în sumă de cca 40,6 mln lei față de 35,2 mln lei în 2018, ceea ce constituie o majorare cu 15,28%. Informația pe tipuri de asigurare se prezintă în tabelul de mai jos.



[Signature]
27.04.20

3. Cheltuielile de achiziție brută a constituit 29,2 mln lei, ceea ce reprezintă 28% față de prima câștigată brută și se compară cu valoarea de 24,2 mln lei în anul precedent, ceea ce reprezintă o creștere de 20% față de anul precedent și este în linie comparativ cu ultimii 5 ani, ca urmare a necesității de a menține rețeaua de vânzări în mln lei

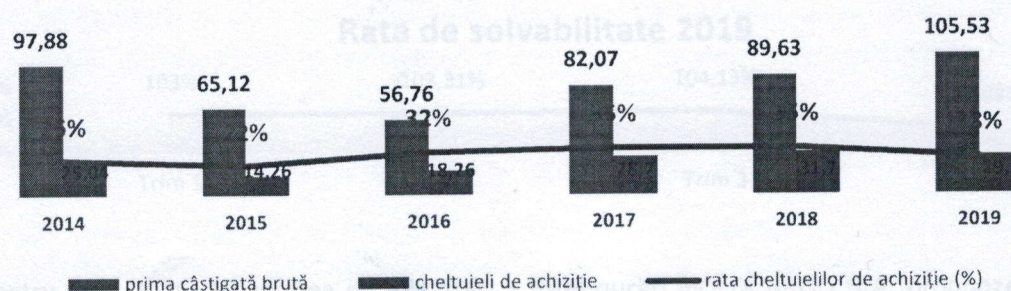
Tipuri de asigurare	Perioada de gestiune											
	2014		2015		2016		2017		2018		2019	
	Prime	Daune	Prime	Daune	Prime	Daune	Prime	Daune	Prime	Daune	Prime	Daune
Carte Verde	0	11,6	11,6	3,8	20,9	2,5	28,1	3,6	31,5	6,5	36,4	6,0
RCA	20,2	10,6	8,6	9,0	22,3	9,7	25,3	14,0	23,9	17,9	27,3	14,7
Casco	25,1	22,1	3,8	12,6	11,5	5,0	14,7	7,3	22,5	8,4	35,4	14,1
Carnet TIR	13,9	0	10,5	0,1	7,5	0,9	4,6	0,3	4,5	0	4,2	0,4
Alte tipuri	33,0	7,6	7,2	4,0	18,6	2,2	12,6	1,3	12,9	2,4	17,1	5,4
TOTAL	92,2	51,9	41,7	29,5	80,8	20,3	85,3	26,5	94,3	35,2	120,4	40,6

3. Volumul cheltuielilor de achiziție brute (CA) a constituit 29,2 mln lei, ceea ce constituie 28% față de prima câștigată brută. Mărimea comisioanelor este dictată de concurența în piața asigurărilor și de intermediarii în asigurări, la rândul nostru fiind nevoiți să acceptăm condițiile impuse pentru menținerea rețelei de vânzări. Scăderea indicatorului de rată a cheltuielilor de achiziție brute are la bază modificările legislative din anul 2019, astfel pe perioada absenței intermediarilor în asigurări pe segmentul asigurărilor RCA și Carte Verde, Societatea a angajat personalul intermediarilor în asigurări, respectiv a suportat cheltuieli suplimentare aferente cheltuielilor administrative.

Dinamica ponderii cheltuielilor de achiziție față de prima câștigată brută pe perioada ultimilor 6 ani este reprezentată în tabelul și graficul ce urmează.

Perioada de gestiune											
2014		2015		2016		2017		2018		2019	
CA mln lei	% față de prima câștigată brută	CA mln lei	% față de prima câștigată brută	CA mln lei	% față de prima câștigată brută	CA mln lei	% față de prima câștigată brută	CA mln lei	% față de prima câștigată brută	CA mln lei	% față de prima câștigată brută
25,04	26	14,3	22	18,3	32	28,7	35	31,7	35	29,2	28

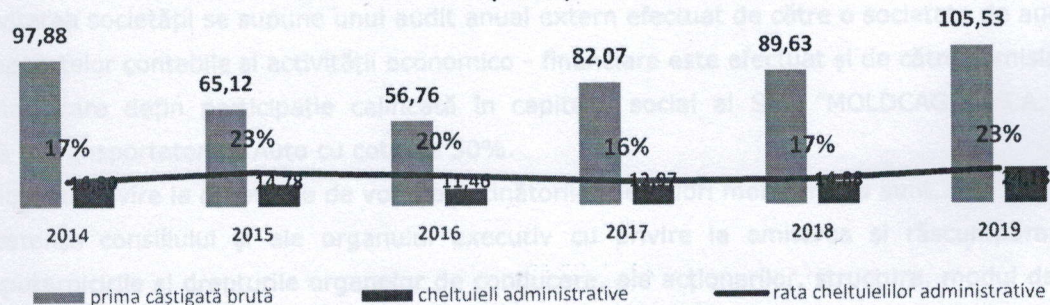
Cheltuielile de achiziție anii 2014-2019
(mil. lei)



4. Cheltuielile administrative brute au constituit 24,2 mln lei, ceea ce reprezintă 23% față de prima câștigată brută și se constată la un nivel relativ mai înalt comparativ cu ultimii 5 ani, ca urmare a necesității de adaptare a modelului de business pe parcursul anului 2019 la modificările legislative descrise mai sus.

Perioada de gestiune											
2014		2015		2016		2017		2018		2019	
Cheltuieli administrative mln lei	% față de prima câștigată brută	Cheltuieli administrative mln lei	% față de prima câștigată brută	Cheltuieli administrative mln lei	% față de prima câștigată brută	Cheltuieli administrative mln lei	% față de prima câștigată brută	Cheltuieli administrative mln lei	% față de prima câștigată brută	Cheltuieli administrative mln lei	% față de prima câștigată brută
16,8	17	14,8	23	11,5	20	13	16	14,9	17	24,2	23


Cheltuielile administrative anii 2014-2019
(mil. lei)



5. La situația din 31.12.2019 Activele totale ale Societății constituie 142,7 mln lei față de 132,4 mln lei la finele anului 2018, iar Capitalul propriu/Activele nete constituie 45,8 mln lei, fiind în creștere cu 0,7 mln lei comparativ cu anul precedent.

6. Ca efect al modificărilor legislative privind înăsprirea cerințelor prudențiale față de asigurători și efortul depus pentru conformarea la aceste cerințe, rata solvabilității, potrivit reglementărilor în vigoare, a constituit la finele anului 2019, 92,88 la sută. Acest fapt a necesitat întreprinderea măsurilor corespunzătoare, inclusiv de capitalizare a societății cu 12 milioane lei prin majorarea capitalului social, impactul căreia se va asocia la situația din 31.03.2020 cu creșterea indicatorilor de stabilitate financiară peste limitele stabilite de actele normative ale autorității de supraveghere.

Rata de solvabilitate 2019



7. Pentru anul 2020, Societatea de Asigurări - Reasigurări MOLDCARGO S.A. prognozează un volum de prime brute subscrise de circa 107,0 mln lei. Profitul brut prognozat constituie 5 mln lei.

8. Guvernanța corporativă

Codul de guvernanță corporativă al Societății de Asigurări Reasigurări "MOLDCARGO" S.A. a fost aprobat prin Hotărârea Adunării Generale a Acționarilor din 30.06.2017 și actualizat în conformitate cu dispozițiile Hotărârii CNPF nr.14/1 din 19.03.2018 prin Decizia Adunării Generale a Acționarilor din 02.07.2018.

Este publicat pe pagina web a societății, www.moldcargo.md.

Societatea de Asigurări Reasigurări "Moldcargo" S.A. respectă sistemul integrat de valori, principii și reguli care asigură gestiunea și funcționarea societății într-un mod responsabil, transparent și specific conform celor mai bune practici în domeniu.

Sistemul de control intern reprezintă procese de lucru bine organizate, gestiunea adecvată a riscurilor societății, guvernată de Organul executiv și Consiliul Societății, bazată pe următoarele principii:

- desfășurarea activității în conformitate cu actele normative interne ale societății, actele normative emise de Autoritatea de supraveghere și alte organe de reglementare de stat, prevenirea, identificarea și minimizarea riscurilor operaționale, financiare, de piață, valutare și altor riscuri aferente activității de asigurare,
- evidența contabilă și sistemul de raportare al societății se efectuează în conformitate cu Standardele Internaționale de Raportare Financiară;

- activitatea societății se supune unui audit anual extern efectuat de către o societate de audit, controlul veridicității rapoartelor contabile și activității economico - financiare este efectuat și de către comisia de cenzori.

Acționari care dețin participație calificată în capitalul social al SAR "MOLDCARGO" S.A. - Asociația Internațională a Transportatorilor Auto cu cota de 50%.

Restricții cu privire la drepturile de vot ale deținătorilor de valori mobiliare nu sunt.

Competența consiliului și ale organului executiv cu privire la emiterea și răscumpărarea valorilor mobiliare, împuternicirile și drepturile organelor de conducere, ale acționarilor, structura, modul de funcționare și componența organelor de conducere și ale comitetelor sunt stabilite prin Statutul Societății.

Organele de conducere ale societății de Asigurări Reasigurări "MOLDCARGO" S.A. sunt:

1. Adunarea Generală a Acționarilor*
2. Consiliul Societății
3. Organul Executiv
4. Comisia de Cenzori
5. Comitetul de Audit

1. Adunarea Generală ordinară a Acționarilor a fost convocată la data de 26.07.2019.
2. Consiliul Societății este format din 5 persoane și pe parcursul anului 2019 s-a întrunit în 13 ședințe.
3. Organul executiv al societății este unipersonal, reprezentat de Directorul General, care a asigurat administrarea și activitatea curentă a Societății.
Organul executiv a prezentat rezultatele activității pe perioada anului 2018 Adunării Generale a Acționarilor din 26.07.2019, trimestrial a prezentat rapoarte Consiliului societății și Autorității de supraveghere.
4. Comisia de cenzori este formată din 3 persoane și a exercitat controlul activității economico-financiare a societății.
5. Comitetul de audit este constituit din 3 persoane și a monitorizat procesul de raportare financiară, eficiența sistemului de control intern, a examinat rezultatele auditului și contribuțiile acestuia la integritatea raportării financiare a societății.

BILANȚ
(DENUMIT CONFORM IAS 1 „PREZENTAREA SITUAȚIILOR
FINANCIARE” -
SITUAȚIA POZIȚIEI FINANCIARE)



	NOTE	2019 MDL	2018 MDL
ACTIVE			
ACTIVE NECORPORALE	6	28 302	45 897
IMOBILIZĂRI CORPORALE IN CURS DE EXECUT		0	545 599
IMOBILIZĂRI CORPORALE	7	16 373 644	16 101 336
INVESTIȚII IMOBILIARE	8	14 252 500	14 252 500
INVESTIȚII ÎN ENTITĂȚILE ASOCIATE	9	15 228 882	17 140 818
TITLURI DE CAPITAL DISPONIBILE PENTRU VÂNZARE	10	77 340	77 340
CREANȚE DIN ASIGURĂRI	11	24 838 925	29 249 721
ALTE ÎMPRUMUTURI ȘI CREANȚE	12	29 967 005	18 556 854
CREANȚE PRIVIND IMPOZITUL PE PROFIT		190 205	132 559
IMPOZITUL AMÂNAT	24	651 450	617 393
CHELTUIELILE DE ACHIZIȚIE REPORTATE	13	14 094 030	7 783 706
ACTIVE DE REASIGURARE	14	6 989 418	12 244 739
STOCURI	15	260 594	173 611
NUMERAR ȘI ECHIVALENTE DE NUMERAR	16	8 751 458	5 782 026
ACTIVE IMOBILIZATE DEȚINUTE ÎN VEDEREA		0	0
ALTE ACTIVE	17	10 999 080	9 681 003
TOTAL ACTIVE		142 702 833	132 385 102
PASIVE			
CAPITALURI PROPRII			
CAPITAL SOCIAL	18	30 000 000	30 000 000
ALTE REZERVE DE CAPITAL		3 000 000	3 000 000
REZERVE DIN REEVALUARE	19	10 082 534	10 082 534
REZULTAT REPORTAT		1 997 976	1 997 976
CORECTII ALE ANILOR PRECEDENTI		(103 922)	-
PROFITNET(PIERDERE) AL EXETCITIULUI		856 787	-
TOTAL CAPITALURI PROPRII		45 833 375	45 080 510
DATORII			
DATORII ASOCIATE CONTRACTELOR DE ASIGURARE	20	76 573 985	64 231 169
VENITURI ÎN AVANS		0	0
BENEFICII ALE ANGAJAȚILOR	21	1 953 904	1 790 479
DATORII DIN ASIGURĂRI	22	11 896 015	15 610 115
DATORII COMERCIALE	23	1 397 353	1 114 173
IMPOZITUL AMÂNAT	24	1 128 979	1 110 651
DATORII FAȚĂ DE ACȚIONARI		3 000 000	3 000 000
DATORII PRIVIND IMPOZITUL PE PROFIT CURENT		-	-
ALTE DATORII	26	919 222	448 005
TOTAL DATORII		96 869 458	87 304 592
TOTAL CAPITALURI PROPRII ȘI DATORII		142 702 833	132 385 102

SITUAȚIA DE PROFIT ȘI PIERDERE (DENUMIT CONFORM IAS 1 „PREZENTAREA SITUAȚIILOR FINANCIARE” - SITUAȚIA DE PROFIT SAU PIERDERE)



	NOTE	2019 MDL	2018 MDL
<i>PRIME BRUTE SUBSCRISE</i>		120 390 136	94 275 263
<i>PRIME ANULATE</i>		(3 952 118)	(1 856 583)
<i>PRIME CEDATE ÎN REASIGURARE</i>		(18 179 997)	(18 230 610)
PRIMA NETĂ SUBSCRISĂ		98 258 021	74 188 070
VARIAȚIA REZERVEI DE PRIME NETE		(14 275 737)	(2 781 046)
ALTE VENITURI DIN PRIME		5 852	5 016
VENITURI NETE DIN PRIMELE DE ASIGURARE	30	83 988 136	71 412 040
Venituri din comisioane de deservirea contractelor	31	3 340 637	4 032 443
Venitul din subscrierea contractelor de asigurare		87 328 773	75 444 483
Cheltuieli nete cu cereri de despăgubire		(40 493 103)	(35 245 552)
Recuperari din reasigurare acheltuielilor cu cereri de despăgubire		6 151 892	4 754 722
Variația rezervei de daune nete		(3 322 400)	(2 927 533)
Alte cheltuieli corelate cu cererile de despăgubire		(45 779)	(2 158 668)
Cheltuieli cu daunele, nete de reasigurare	32	(37 709 390)	(35 577 031)
Profit din subscriere contractelor de asigurare		49 619 383	39 867 452
Venituri din subrogare și regresuri	33	5 109 388	6 740 585
Venituri din investiții	34	2 030 057	1 407 910
Alte venituri de exploatare	35	4 869 018	4 103 490
Cheltuieli de achiziție		(29 201 342)	(31 677 753)
Cheltuieli cu marketingul și administrarea	36	(26 247 416)	(14 835 919)
Alte cheltuieli de exploatare		(5 024 204)	(3 285 551)
Rezultate ale activităților de exploatare		1 154 884	2 320 214
Câștiguri / (costuri de) din finanțare nete		-	-
Profit înainte de impozitare		1 154 884	2 320 214
Cheltuiala (economie) cu impozitul pe profit		298 097	71 366
Profitul net al anului		856 787	2 248 848
Rezultatul pe acțiune pentru profitul de alocat deținătorilor de capital propriu ai Societății în decursul anului (exprimat în MDL pe parte socială)			
- de bază	37	8 567	22 488
- diluat	37	8 567	22 488



M. C. C.
28.04.20

Situația rezultatului global

	2019 MDL	2018 MDL
Profitul net al anului	856 787	2 248 848
Alte elemente ale rezultatului global		
Câștiguri din valoarea justă a imobilizărilor corporale	-	-
Impozit pe venit amânat aferent altor elemente a rezultatului global	-	-
Alte elemente ale rezultatului global aferente anului, fără impozit	-	-
Rezultat global al anului	856 787	2 248 848

Situația modificărilor capitalului propriu
 (denumit conform IAS 1 „Prezentarea situațiilor financiare”)
 Situația modificărilor capitalurilor proprii

	MDL	MDL	MDL
Sold inițial la 01.01.2018	30 000 000	3 050 000	9 842 172
Corecții ale erorilor precedente			
Profit net al exercițiului			240 362
Transferuri între componentele capitalurilor proprii			
Total rezultat global al anului	30 000 000	3 050 000	10 082 534
Sold final la 31.12.2018	30 000 000	3 050 000	10 082 534
Corecții ale erorilor precedente			
Transferuri între componentele capitalurilor proprii			
Profit net al exercițiului			856 787
Total rezultat global al anului	30 000 000	3 050 000	10 939 321
Sold final la 31.12.2019	30 000 000	3 050 000	11 796 111

**Situația modificărilor capitalului propriu
(denumit conform IAS 1 „Prezentarea situațiilor financiare” -
Situația modificărilor capitalurilor proprii)**



Handwritten signature and date:
28.04.20

	Capitalul social		Capital de rezervă		Rezerva din reevaluare a activelor		Rezultat reportat		Total	
	MDL	MDL	MDL	MDL	MDL	MDL	MDL	MDL	MDL	MDL
Sold inițial la 01.01.2018	30 000 000	3 000 000	3 000 000	9 842 172	0	0	(250 872)	42 591 300		
Corecții ale anilor precedenți	-	-	-	-	-	-	-	-	-	-
Profit net al exercitiului	-	-	-	-	-	2 248 848	2 248 848	2 248 848	2 248 848	2 248 848
Transferuri între componentele capitalurilor proprii	-	-	-	240362	-	-	-	240362	240362	240362
Total rezultat global al anului	-	-	-	-	-	2 248 848	2 248 848	2 248 848	2 248 848	2 248 848
Sold final la 31.12.2018	30 000 000	3 000 000	3 000 000	10 082 534	0	0	1 997 976	45 080 510		
Corecții ale anilor precedenți	-	-	-	-	-	-	(103 922)	(103 922)	(103 922)	(103 922)
Transferuri între componentele capitalurilor proprii	-	-	-	-	-	-	-	-	-	-
Profit net al exercitiului	-	-	-	-	-	856 787	856 787	856 787	856 787	856 787
Total rezultat global al anului	-	-	-	-	-	856 787	856 787	856 787	856 787	856 787
Sold final la 31.12.2019	30 000 000	3 000 000	3 000 000	10 082 534	0	0	2 750 841	45 833 375		



Notele la situații financiare individuale


Situația fluxurilor de numerar (denumit conform IAS 1 „Prezentarea situațiilor financiare” Situația fluxurilor de trezorerie)



	2019 MDL	2018 MDL
Fluxuri de numerar din activități de exploatare		
Încasările în numerar din primele brute	115 992 347	90 599 184
Plățile în numerar privind primele de reasigurare	10 355 032	9 994 241
Plățile în numerar privind daunele, nete de încasările de regres	39 911 403	35 301 964
Încasările în numerar privind daunele aferente reasigurării	9 077	415 936
Plățile în numerar către și în numele angajaților	13 529 980	6 803 555
Plățile în numerar privind comisioanele către agenți de asigurare și brokeri de asigurare	22 800 299	25 035 461
Plata impozitului pe venit	1 971 635	964 474
Alte încasări / (plăți) nete ale mijloacelor bănești	<u>(16 571 550)</u>	<u>(9 484 690)</u>
Numerar net din activități de exploatare	10 861 525	3 430 735
Fluxuri de numerar din activități de investiții		
Încasări din ieșirea activelor imobilizate corporale și necorporale	115 538	7 698
Plăți pentru procurarea imobilizărilor corporale și necorporale	0	0
Dobânzi încasate	775 491	594 931
Dividende încasate	173 464	0
Încasări / (plăți) aferente plasamentelor	(8 811 611)	(3 745 915)
Alte încasări (plăți) ale mijloacelor bănești	<u>-</u>	<u>35 279</u>
Numerar net folosit în activitățile de investiții	(7 747 118)	(3 108 007)
Fluxuri de numerar din activități de finanțare		
Încasări bănești sub formă de credite și împrumuturi	0	0
Păți bănești privind creditele și împrumuturile	0	0
Plata dividendelor	0	0
Alte încasări / (plăți) ale mijloacelor bănești	<u>0</u>	<u>0</u>
Numerar net folosit în activitățile de finanțare	0	0
Creștere / (scădere) netă a numerarului în perioada	3 114 407	322 728
Numerar și a echivalentelor de numerar la începutul perioadei	5 782 026	5 556 911
Câștiguri / (pierderi) din cursul de schimb aferente numerarului	(144 975)	(97 613)
Numerar și a echivalentelor de numerar la sfârșitul perioadei	8 751 458	5 782 026

Situații Financiare sunt aprobate la 29 aprilie 2020 și semnate de către:

Director General



Contabil-șef

